

Produktblatt Teil 1

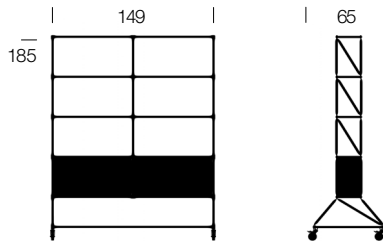
PartiLine

OpenParti

B/H/T: 149/185/65 cm

Gewicht: 50 kg

2 Doppeltüren, 2 Rückverkleidungen, Rollen Ø 75 mm

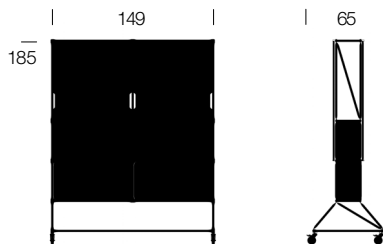


CreativeParti

B/H/T: 149/185/65 cm

Gewicht: 72 kg

2 Doppeltüren, 2 Magazine, 2 FlexBoard Pro M,
4 Rückverkleidungen, Rollen Ø 75 mm

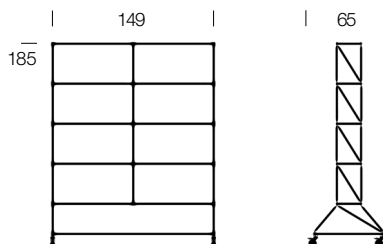


GardenParti

B/H/T: 149/185/65 cm

Gewicht: 27 kg

8 Edelstahlböden (für Pflanzgefäße von Element Green®
geeignet, Artikel: 3001-0600-0200 Basic Rechteck 597 x
199 x 145 mm Rohling), Rollen Ø 75 mm.



Produktblatt Teil 1

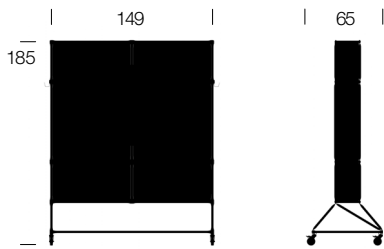
PartiLine

RemoteParti

B/H/T: 149/185/65 cm

Gewicht: 69 kg

Aufnahme geeignet für TVs mit 55" für alle unterstützten VESA-Normen, 2 Doppeltüren, 4 Kabeldurchlässe, 5 m textilmflochtenes Zuleitungskabel mit Gummischlauch, 3-adrig 1,5 mm mit Wieland-Gerätekupplung GST 18/3-schwarz, 3 Schukostecker, 1 Kabelaufhängung, 6 Rückverkleidungen, Rollen Ø 75 mm

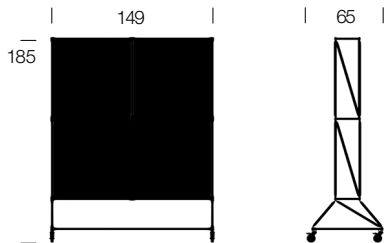


QuietParti

B/H/T: 149/185/65 cm

Gewicht: 27 kg

4 Faservliesplatten, Rollen Ø 75 mm



Produktblatt Teil 2

PartiLine

Beschreibung

Die Produktlinie PartiLine steht innerhalb der Raumteiler bzw. Raumsysteme für die dynamische Nutzung im Kontext agilen Arbeitens. Neben dem Sichtschutz steht jede einzelne Unit für eine spezifische Funktion bzw. Nutzung: Aufbewahrung, kreative und digitale Zusammenarbeit, positives Raumklima und Akustik. Die kompakten Flächen sind hierbei zum großen Teil beidseitig nutzbar.

Eigenschaften

Alle Units sind auf Rollen mit Stopfunktion und bietet einen Sichtschutz bis 185 cm.

OpenParti: kompakte Aufbewahrungseinheit geeignet für Gegenstände bis zu Höhen bis 35 cm und Tiefen bis zu 41 cm.

CreativeParti: kompakte Arbeitsstation zum beidseitig analogen Präsentieren und gemeinsamen Zusammenarbeiten, sowie Aufbewahrungsmöglichkeiten für Workshopmaterial und sonstige Kleinmaterialien (in sichtbaren und nicht sichtbaren Bereichen).

RemoteParti: kompakte Technikstation zum digitalen Zusammenarbeiten und Präsentieren inklusive Technikmanagement, Vesa-Aufnahme für Monitore und TVs bis zu 55 Zoll.

GardenParti: kompakte Pflanzenraumteiler auslegt auf Hydrokulturpflanzen für ein verbessertes Raumklima.

QuietParti: kompakte Akustiktrennwand mit Pinmöglichkeiten.

Verpackung

Zum Transport werden alle Möbel mit entsprechendem Verpackungsmaterial in Einzelteile verpackt.

Zusammenbau

Die Möbel werden vor Ort von geschulten Monteuren montiert. Als Montagehilfe existiert für das Personal das Montagehandbuch.

Gebrauchsdauer

Das Produkt ist bei sachgemäßer Nutzung langlebig.

Einwirkung auf andere Produkte

Alle Units der PartiLine können seitlich versetzt ineinandergeschoben werden. Das gleichzeitige Verschieben ist nicht möglich.

Design

Ortsbeweglicher, kompakter Raumteiler mit rechteckiger Grundform, B/H/T: 149/185/65 cm.

Gestell bestehend aus Rundrohr Edelstahl 20x1 gebürstet bzw. schwarz Pulver beschichtet auf gummierten Möbelrollen mit Feststellern. Die Oberflächen bestehen je nach Ausführung aus 16 mm MDF, melaminbeschichtet, echtholz furniert und Edelstahlblechen; je nach Ausführung schwarz Pulver beschichtet.

Warnhinweise

Raumteiler mit Rollen immer durch Aktivieren der Feststeller vor Wegrollen sichern! Ungesicherte Raumteiler können ein Verletzungsrisiko darstellen. Zum Bewegen der Möbel alle Feststeller lösen. Das Bewegen bei festgestellten Bremsen kann zu Fehlfunktion sowie Abnutzung und Beschädigung führen. Die Kippsicherheit besteht gemäß DIN EN 14073-3. Das Klettern, Aufsteigen und Anlehnen an/auf dem Möbel ist nicht gestattet. Fluchtwege dürfen durch das Möbel nicht versperrt noch eingeschränkt werden. Hindernisse wie Türschwellen müssen langsam angefahren werden. Zuvor lose Gegenstände von dem Möbel entfernen bzw. ausreichend zu befestigen.

Produktblatt Teil 3

PartiLine

Pflegehinweise

Melaminbeschichtete Tischplatten

Melaminbeschichtete Flächen können mit einem trockenen, weichen und nicht fasernden Tuch abgewischt werden. Lassen Sie niemals Dauernässe (Glasränder, Pflanzgefäße u.ä.) auf die Oberfläche oder die Kante einwirken! Wasserlösliche Verschmutzungen können mit einem gut ausgewringenen Tuch „nebelfeucht“ abgewischt werden. Dem Wischwasser kann eine geringe Menge eines milden Reinigers zugegeben werden. Verwenden Sie niemals scharfe oder scheuernde Reinigungsmittel! Anschließend trocken wischen.

Echtholz-Oberflächen

Furnier ist Holz und daher beim Putzen genauso sensibel. Die bei System 180 verbauten Platten mit Echtholz furnier erhalten – um ihren natürlichen Charakter zu bewahren – als Oberflächenfinish eine Lackierung mit einem UV-Lack. Dieses Finish stellt keine Versiegelung dar. Lassen Sie deshalb niemals Nässe auf die Oberfläche einwirken (Glasränder, Pflanzgefäße u.ä.), da dies die Oberfläche schädigen kann. Holzoberflächen sollten regelmäßig gereinigt werden.

Looser Schmutz und Staub

Für die regelmäßige Reinigung genügt es, die Möbel mit einem trockenen, weichen und nicht fasernden Tuch abzuwischen. Abzuraten ist von Microfasertüchern, da sie die Oberfläche zerkratzen können.

Wasserlösliche Verschmutzungen

Lässt sich die Verschmutzung nicht trocken entfernen, dann kann mit einem gut ausgewringenen Tuch „nebelfeucht“ gewischt werden. Dem Wischwasser kann eine geringe Menge eines milden Reinigers zugegeben werden. Verwenden Sie niemals scharfe, scheuernde oder lösungsmittelhaltige Reinigungsmittel! Anschließend trocken wischen. Die Oberfläche danach direkt und ohne Ausübung von Druck trockenreiben.

Wasserunlösliche Verschmutzungen

Bei stärkerer Verschmutzung, die sich durch feuchtes Abwischen nicht mehr entfernen lässt, kann keine einheitliche Empfehlung gegeben werden. (Bitte nur durch fachkundiges Personal ausführen lassen!)

Edelstahl Komponenten

Die Reinigung der Edelstahloberflächen sollten mit Hilfe von Putztüchern, weichen Schwämmen oder Bürsten unter Verwendung von reinem, heißem Wasser evtl. mit Allzweckreiniger ohne scheuernde Bestandteile erfolgen. Vor Trocknung sollte das Reinigungsmittel restlos entfernt werden.

Besondere Verschmutzungen (z.B. Kalkrückstände) lassen sich mit leicht säurehaltigen Reinigungsmitteln, die 10% Zitronensäure oder Essigsäure enthalten, entfernen. Behandelte Oberflächen sorgfältig nachspülen.

Bitte unbedingt beachten: Die Korrosionsbeständigkeit von Edelstahl wird durch Säuren und halogene Verbindungen (Chloride, Bromide, Jodide) verringert. Daher dürfen keine Reinigungsmittel verwendet werden, die stark saure Salze enthalten, z. B. Entkalker auf Basis von Ameisensäure und Amidosulfonsäure, Abflussreiniger, Salzsäure und Silberputzmittel. Keine Chlorlösungen, keine schleifenden und scheuernden Mittel (Scheuerpulver, Stahlwolle) verwenden, keine Poliermittel, Wachse, Bleichmittel.

Zur Vermeidung von Fremdrost sollten keine Reinigungsutensilien aus normalem Stahl (Spachtel, Stahlwolle) oder solche, die zuvor zur Reinigung von normalem Stahl eingesetzt wurden, Verwendung finden.

Produktblatt Teil 4

PartiLine

Gebrauchsanweisung/Bedienungsanleitung

Die Feststeller an den Rollen können mit dem Fuß betätigt werden. Während und nach der Bewässerung von Pflanzen innerhalb des Regalsystems ist Nässe auf alle verbauten Teile zu vermeiden. Dies geht einher mit dem Verweis in Teil 4 – technisches Datenblatt, Dickenquellung nach 24 h und den Folgepunkt Pflegehinweise.

Bitte beachten Sie: Zum Bewegen des Möbelsalle Feststeller lösen. Das Bewegen bei festgestellten Bremsen kann zu Fehlfunktion sowie Abnutzung und Beschädigung führen. Das Fahren des Möbels über Kanten, Unebenheiten, Stufen oder Schwellen kann zu Fehlfunktion, Abnutzung sowie zum Lösen der Bauteile führen.

Entsorgung

Das Möbel kann nach Ende der Nutzungsdauer komplett demontiert werden. Die Bestandteile können entsprechend Ihrer Wertstoffklassen getrennt und ihrer Abfallschlüsselnummer (AVV) der Weiterverwertung zugeführt werden.

Gestell, Rollen und Kleinteile: 20 01 40 AVV (Metalle).

MdF-Böden: 03 01 05 AVV (Sägemehl, Späne, Abschnitte, Holz, Spanplatten und Furniere mit Ausnahme derjenigen, die unter 03 01 04 fallen).

Edelstahl: 20 01 040 AVV (Metalle und metallhaltige Abfälle, Schrotte und Metallabfälle, Metallschrott, Altmetalle) bzw. gepulverte Stahl und Edelstahl: 17 04 04 AVV (gemischte Metalle).

Das Möbel kann auch komplett montiert entsorgt werden: 20 03 07 AVV (Sperrmüll).

Technisches Datenblatt

PartiLine

Material	Beschreibung	Wert	Norm
StyleBoard MDF schwarz	Dekorativ schwarz durchgefärbte MDF Platte mit homogenem Aufbau		EN 622-5:1997 EN 622-3:2004
	Rohdichte	770-780 kg/m ³	DIN EN 622-5
	Biegezugfestigkeit längs	8–28 N/mm ²	EN 310
	Biegezugfestigkeit quer	0,1–0,4 N/mm ²	EN 319
	Dickenquellung 24h	7–20 %	EN 314
	Biege-Eastizitätsmodul	1600–2900 N/mm ²	EN 310
	Brandverhalten	Normal entflammbar Ds2, d0	
	Formaldehydemissionsklasse	E1	DIN EN 717-2 DIN EN 120
	Unbedenklich im Kontakt mit Lebensmitteln		EN 1186 EN 13130 CEN/TS 14234
	Oberflächenstruktur VV – Glanzgrad	≤ 20 Glanzpunkte	DIN EN 527
Technik	Die Steckdoseneinheiten eignen sich ideal für die flexible Energie- und Datenversorgung an Arbeitsplätzen, in Trennwandsystemen und Doppelböden.	M-Schutzkontakt Deutschland / Typ F, Leistungsdaten: 16 A / 250 V max. 3680 W	DIN VDE 0620-1 / Bauart DIN 49440 / CEE 7/3
Stahlrohr	Ferritisches korrosionsbeständiges Edelstahlrohr 1.4509, Oberfläche gebürstet	Ø 20x1 mm	DIN EN 10217-7
	Festigkeits-/Wirbelstromgetestet	6000 mm, -0/+20 mm	EN 10204
	Toleranz	D4/T3	EN 1127
Edelstahlblech	Werkstoff	VA 1.4016	
	Werte für Zustand	Geglüht	
	Werkstoffnummer EN-AW	VA 1.4016	
	Legierungsbestandteil ca. %	C 0,08/Mn 1,0/P 0,040/S 0,030	DIN EN 10088
	Technische Lieferbedingungen		DIN EN 10088
Stahlblech	Werkstoff	DC 01 (St 12)	
	Werte für Zustand	Geglüht	
	Werkstoffnummer EN-AW	1.0330	
	Legierungsbestandteil ca. %	C 0,12/Mn 0,6/P 0,045/S 0,045	DIN 24042
	Technische Lieferbedingungen		DIN 24042

Die PartiLine als mobiler, nicht fest montierter Raumteiler entspricht hinsichtlich Festigkeit, Dauerhaltbarkeit und Sicherheit der Norm DIN EN 14073-3 08/2004.

Die Regal- und Stauraumprodukte des Möbelbausystems System 180 entsprechen hinsichtlich Festigkeit, Dauerhaltbarkeit und Sicherheit der Norm DIN EN 14073-2 2004-11.