Strukturauswahl

Rohrstruktur
Für die Rohrstruktur wählen Sie zwischen der gebürsteten SteelLine oder der pulverbeschichteten BlackLine.

SteelLine
Edelstahlrohr gebürstet

BlackLine
Stahlrohr schwarz pulverbeschichtet

Oberflächenauswahl

Unidekore
Beidseitig mit pflegeleichtem Melaminharz beschichtet.

Weiß



NCS-Code: 0500-N
HEX-Code: #f1f0ea

Sandgrau

NCS-Code: 4005-Y20R
HEX-Code: #a48f7a

Lichtgrau

NCS-Code: 2000-N
HEX-Code: #c8c8c7

Graphit

NCS-Code: S-7502-R
HEX-Code: #4c4a44

Schwarz

NCS-Code: 9000-N
HEX-Code: #2b2b2c

Drucktechnisch bedingt können Farbabweichungen entstehen. Technische Änderungen behalten wir uns vor.
Für weitere technische Spezifikationen stehen Ihnen unsere Berater im Fachhandel zur Verfügung.

System 180 GmbH · Ernst-Augustin-Str. 3 · 12489 Berlin · Telefon 030.788 58 41 · Telefax: 030.787 09 160 · contact@system180.com · www.system180.com

Oberflächenauswahl

Unidekore
Beidseitig mit pflegeleichtem Melaminharz beschichtet.

Sonnengelb





NCS: 0580-Y10R
HEX: #f6b600

Wolkenblau

NCS-Code: 1010-B10G
HEX-Code: #c5d7db

Koralle





NCS-Code: 0570-Y90R
HEX-Code: #cb555d

Azurblau

NCS-Code: 4030-B
HEX-Code: #225f78

Flieder





NCS-Code: 2030-R50B
HEX-Code: #b699bd

Drucktechnisch bedingt können Farbabweichungen entstehen. Technische Änderungen behalten wir uns vor.
Für weitere technische Spezifikationen stehen Ihnen unsere Berater im Fachhandel zur Verfügung.

System 180 GmbH · Ernst-Augustin-Str. 3 · 12489 Berlin · Telefon 030.788 58 41 · Telefax: 030.787 09 160 · contact@system180.com · www.system180.com

Oberflächenauswahl

Unidekore
Beidseitig mit pflegeleichtem Melaminharz beschichtet.

Weißgrün



NCS-Code: 2030-G
HEX-Code: #b7cca9

Piniengrün





NCS-Code: S4010-G10Y
HEX-Code: #8a9682

Waldgrün

NCS-Code: 7020-G10Y
HEX-Code: #315442

Drucktechnisch bedingt können Farbabweichungen entstehen. Technische Änderungen behalten wir uns vor.
Für weitere technische Spezifikationen stehen Ihnen unsere Berater im Fachhandel zur Verfügung.

System 180 GmbH · Ernst-Augustin-Str. 3 · 12489 Berlin · Telefon 030.788 58 41 · Telefax: 030.787 09 160 · contact@system180.com · www.system180.com

Oberflächenauswahl

Echtholzfurniere (auf Anfrage)
Beidseitig mit edlem Echtholzfurnier belegt und matt lackiert. Bitte beachten Sie, dass Echtholzfurnier ein Naturmaterial ist. Bild und Farbe der eingesetzten Furniere können divergieren. Größere Flächen werden aus einzelnen Platten gefertigt, die in Farbe und Bild unterschiedlich sein können. Echtholz verändert durch Lichteinstrahlung seine Farbe.



Drucktechnisch bedingt können Farbabweichungen entstehen. Technische Änderungen behalten wir uns vor.
Für weitere technische Spezifikationen stehen Ihnen unsere Berater im Fachhandel zur Verfügung.

System 180 GmbH · Ernst-Augustin-Str. 3 · 12489 Berlin · Telefon 030.788 58 41 · Telefax: 030.787 09 160 · contact@system180.com · www.system180.com

Oberflächenauswahl

Forbo Möbellinoleum
Oberseite mit hochwertigem Möbellinoleum beschichtet. (ausschließlich für Tischoberflächen bei folgenden Tischprogrammen erhältlich: Design Thinking Line®, Tischsystem K, Bridge, BridgePro, Lunar, Sitz-Steh-Tische)







Drucktechnisch bedingt können Farbabweichungen entstehen. Technische Änderungen behalten wir uns vor.
Für weitere technische Spezifikationen stehen Ihnen unsere Berater im Fachhandel zur Verfügung.

System 180 GmbH · Ernst-Augustin-Str. 3 · 12489 Berlin · Telefon 030.788 58 41 · Telefax: 030.787 09 160 · contact@system180.com · www.system180.com

Melaminbeschichtete Oberflächen

Standarddekore und Farbdekore

Die in System 180 verbauten MDF-Platten sind ausschließlich für den Gebrauch in Innenräumen geeignet. Ein ausgeglichenes, nicht zu trockenes Raumklima (nicht unter 40% rel. Luftfeuchte ist empfehlenswert.

Für die regelmäßige Reinigung empfehlen wir das Abwischen der Möbel mit einem trockenen, weichen und nicht fasernden Tuch.
Neben der Verwendung eines solchen Staubtuches, können die Möbel zur Entfernung von Fingerabdrücken und anderen Verunreinigungen wie folgt behandelt werden:

- Möbel mit einem leicht feuchten Tuch reinigen. Es ist empfehlenswert dem Wischwasser milde Haushaltsreiniger, wie Geschirrspülmittel in geringer Menge beizufügen.
- Keine scheuernden oder scharfen Reinigungsmittel beigeben (CIF, AJAX, Salmiakgeist, Alkohol oder Weichmacher).

Echtholz-Oberflächen

Echtholzfurniere

Furnier ist Holz und daher beim Putzen genauso sensibel. Die bei System 180 verbauten Platten mit Echtholzfurnier erhalten – um ihren natürlichen Charakter zu bewahren – als Oberflächenfinish eine Lackierung mit einem UV-Lack. Dieses Finish stellt keine Versiegelung dar. Lassen Sie deshalb niemals Nässe auf die Oberfläche einwirken (Glasränder, Pflanzgefäße u.ä.), da dies die Oberfläche schädigen kann. Holzoberflächen sollten regelmäßig gereinigt werden.

Loser Schmutz und Staub
Für die regelmäßige Reinigung genügt es, die Möbel mit einem trockenen, weichen und nicht fasernden Tuch abzuwischen. Abzuraten ist von Microfasertüchern, da sie die Oberfläche zerkratzen können.

Wasserlösliche Verschmutzungen
Lässt sich die Verschmutzung nicht trocken entfernen, dann kann mit einem gut ausgewrungenen Tuch „nebelfeucht“ gewischt werden. Dem Wischwasser kann eine geringe Menge eines milden Reinigers zugegeben werden. Verwenden Sie niemals scharfe, scheuernde oder lösungsmittelhaltige Reinigungsmittel! Anschließend trocken wischen. Die Oberfläche danach direkt und ohne Ausübung von Druck trockenreiben.

Wasserunlösliche Verschmutzungen
Bei stärkerer Verschmutzung, die sich durch feuchtes Abwischen nicht mehr entfernen lässt, kann keine einheitliche Empfehlung gegeben werden. **Bitte nur durch fachkundiges Personal ausführen lassen!**

Linoleumbeschichtete Oberflächen

Tischflächen

Eigenschaften:
Das bei System 180 eingesetzte DeskTop Möbellinoleum zeichnet sich durch eine angenehm warme Haptik und seidenmatte, elastische Oberfläche aus. Dank der natürlichen Rohstoffe, aus denen das Produkt gefertigt wird, ist es von Natur aus antistatisch. Im Einsatz als Tischflächen wird es auf schwarz durchgefärbte MDF-Platten aufgebracht.

Ein besonderer Vorteil gegenüber vielen anderen Beschichtungsmaterialien: Fingerabdrücke bleiben weitestgehend unsichtbar. DeskTop verfügt aufgrund seiner Rezeptur über antistatische Eigenschaften und muss daher nicht wie andere Produkte chemisch nachgerüstet werden. Die permanente Antistatik ist im Vergleich zu anderen Beschichtungsmaterialien hinsichtlich der Staubbildung ein deutlicher Pluspunkt und macht das Material viel pflegeleichter als andere Oberflächen.

Reinigung und Pflege
DeskTop Möbellinoleum ist ein sehr pflegeleichtes Material. Die tägliche Unterhaltsreinigung erfolgt mit einem weichen, staubbindenden und fusselfreien nebelfeuchten Tuch. Bei leichten Verschmutzungen ggf. dem Wischwasser einen Spritzer Neutralreiniger zugeben. Starke Verschmutzungen können mit einem Neutralreiniger (verdünnt) entfernt werden, anschließend ist die Fläche mit klarem Wasser nachzuwischen. Bei Bedarf die Oberfläche mit einem Pflegemittel einpflegen.

Bitte unbedingt beachten:
- Linoleum wird aus natürlichen, nachwachsenden Rohstoffen gefertigt, deshalb kann es bei unterschiedlichen Chargen zu leichten Farbabweichungen kommen. Das ist bei Nachbestellungen zu berücksichtigen.
- Wenn die Belagsoberfläche für längere Zeit mit z.B. Monitoren, Mauspads usw. abgedeckt wird, kann es passieren, dass es zu Verfärbungen kommt. Dieser Effekt verschwindet aber, sobald der Belag wieder dem Tageslicht ausgesetzt wird und das Linoleum erhält seine Originalfarbe zurück.
- Blumentöpfe und Kübel aus Terrakotta bzw. Ton können Verfärbungen auf Linoleum hinterlassen, bitte benutzen Sie geeignete Untersetzer.
- Färbende Lebensmittel (wie z.B. Ketchup, Rotwein, Kaffee usw.) können bei längerer Einwirkzeit Flecken hinterlassen, die unter Umständen nicht mehr entfernt werden können. Fläche bei Verunreinigung bitte gleich reinigen.
- Zeitungen bitte nicht nass auf das Desktop Material legen, da sich durch Feuchtigkeit die Druckerschwärze lösen kann.
- Hand- und Gerätedesinfektionsmittel können aufgrund ihres hohen Lösungsmittelgehaltes Verfleckungen verursachen, bitte verwenden Sie, falls die Linoleumoberfläche desinfiziert werden muss, nur für Linoleum geeignetes Flächendesinfektionsmittel und testen Sie diese vorher an einem Musterstück oder an einer nicht sichtbaren Stelle.
- Das Desktop Material hält nur Hitze bis 70° stand. Faustregel: Kann man den abzustellenden Gegenstand bezüglich der ausgehenden Hitze noch anfassen, dann kann man es auch auf dem Desktop Material abstellen.

Magnethaftplatten

Whiteboards

Vor dem Ersteinsatz:
Die Oberflächen der Magnethaftplatten sind mit abziehbarer Folie geschützt. Vor der ersten Benutzung bzw. nach Entfernen der Schutzfolie ist eine Reinigung der Oberfläche dringend zu empfehlen, um eventuelle Rückstände zu entfernen. Hierzu kann handelsüblicher Spiritus (Äthylalkohol) verwendet werden.
Bitte unbedingt beachten: Niemals dürfen rückfettende Reinigungsmittel (Geschirrspülmittel, spezielle Seifenlaugen) eingesetzt werden! Ein hierbei auf der Oberfläche verbleibender dünner Fettfilm kann die Trockenabwischbarkeit extrem erschweren.

Einsatz von Boardmarkern:
Die Magnethaftplatten sind auch geeignet für den Gebrauch von Boardmarkern. Beschriftungen mit geeigneten Boardmarkern sind trocken abwischbar! Erfahrungsgemäß haben Qualität, Alter, Benutzungsdauer und Lagerung der verwendeten Stifte einen wesentlichen Einfluss auf das Reinigungsergebnis. Ebenso sind Beschriftungen, die sich über einen längeren Zeitraum auf der Tafel befinden, schwerer zu entfernen. Eine absolut rückstandsfreie Abwischbarkeit wird in der Regel nicht garantiert.
Bitte unbedingt die Lagerungsvorschriften der Hersteller beachten. Nur bei horizontaler Lagerung ist das für die Trockenabwischbarkeit erforderliche Mischungsverhältnis der Boardmarkertinte gewährleistet!

Je nach Qualität der verwendeten Stifte können geringe Rückstände (Geisterbilder) sichtbar bleiben, die abhängig von der Beanspruchung von Zeit zu Zeit eine gründliche Reinigung erfordern. Hierzu kann handelsüblicher Spiritus (Äthylalkohol) verwendet werden oder spezielle Whiteboardreiniger (z.B. der Verdünner von Edding V100). Sollten dennoch Schwierigkeiten bezüglich der trockenen Abwischbarkeit auftreten, empfehlen wir verschiedene Boardmarker zu testen.

Reinigung:
Für die Trockenreinigung der Magnethaftplatten eignen sich beispielsweise Mikrofasertücher. Wenn durch trockenes Abwischen kein hinreichend gutes Ergebnis erzielt wird, kann schon ein feuchter Schwamm das Ergebnis deutlich verbessern. Abhängig von der Beanspruchung ist eine gelegentliche Grundreinigung erforderlich. Hierzu kann handelsüblicher Spiritus (Äthylalkohol) verwendet werden.
Bitte unbedingt beachten: Niemals dürfen rückfettende Reinigungsmittel (Geschirrspülmittel, spezielle Seifenlaugen) eingesetzt werden! Ein hierbei auf der Oberfläche verbleibender dünner Fettfilm kann die Trockenabwischbarkeit extrem erschweren.

System 180 GmbH · Ernst-Augustin-Str. 3 · 12489 Berlin · Telefon 030.788 58 41 · Telefax: 030.787 09 160 · contact@system180.com · www.system180.com

Edelstahloberflächen

Rohre und Bleche

Normale Verschmutzung:
Für die regelmäßige Reinigung bei normaler Verschmutzung reines, heißes Wasser, reine Putztücher, weiche Schwämme oder weiche Bürsten und Allzweckreiniger ohne scheuernde Bestandteile verwenden. Auch Waschpulver, Schmierseife oder Kernseife ist geeignet. Das Reinigungsmittel sollte restlos entfernt werden, um Schlierenbildung zu vermeiden. Mit saugfähigen, sauberen Tüchern Oberfläche trocken wischen. Hierbei die Tücher häufig wechseln.

Starke Verschmutzung
Hartnäckige Verschmutzungen, wie z.B. Fett, Öl, Filzstift, Lippenstift, wasserlösliche Farbe, Nikotin, etc. mit heißem Wasser und einem Universalreiniger (z.B. Pulver-Reiniger oder grüne Seife) einschäumen und, je nach Verschmutzungsgrad, einwirken lassen. Danach mit klarem Wasser nachwischen und mit einem Tuch trockenreiben.
Besondere Verschmutzungen (z.B. Kalkrückstände) lassen sich mit säurehaltigen Reinigungsmitteln, die ca. 10 % Zitronensäure oder Essigsäure enthalten, entfernen. Behandelte Oberflächen müssen sorgfältig nachgespült werden.

Bitte unbedingt beachten:
Die Korrosionsbeständigkeit von Edelstahl wird durch Säuren und halogene Verbindungen (Chloride, Bromide, Jodide) verringert.
Keine Reinigungsmittel verwenden, die stark saure Salze enthalten, z. B. Entkalker auf Basis von Ameisensäure und Amidosulfonsäure, Abflussreiniger, Salzsäure und Silberputzmittel. Keine Chlorlösungen verwenden. Keine schleifenden und scheuernden Mittel (Scheuerpulver, Stahlwolle) verwenden, keine Poliermittel, Wachse, Bleichmittel.
Zur Reinigung keine Werkzeuge aus normalem Stahl (Spachtel, Stahlwolle) verwenden, da diese zu Fremdrost führen können. Auch Reinigungsutensilien, die zuvor für normalen Stahl benutzt worden sind, dürfen nicht verwendet werden.

Pulverbeschichtete Stahlkomponenten

Die Pflege von Pulverbeschichtungen kann entweder mit lauwarmem, klaren Wasser oder unter Zugabe von neutralen bis schwach alkalischen Reinigungsmitteln erfolgen. Nach dem Reinigungsvorgang sollte mit klarem, kalten Wasser nachgespült werden.
Um Verschmutzung wie Fette, Öle, Ruß oder Kleberreste auf pulverbeschichteten Oberflächen zu entfernen, dürfen aromatisches Testbenzin oder Isopropylalkohol (IPA) angewandt werden.

Bitte unbedingt beachten:
Nur weiche, nichtfasernde Tücher zur Reinigung benutzen. Starkes Reiben ist zu unterlassen.
Keine Dampfstrahlgeräte verwenden.